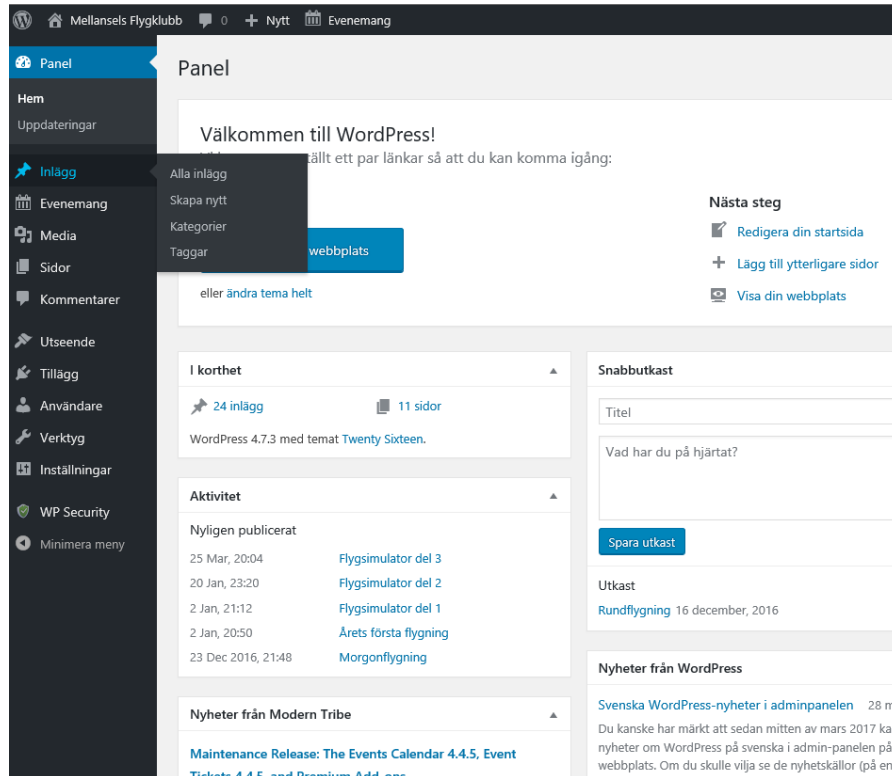


Skapa inlägg,

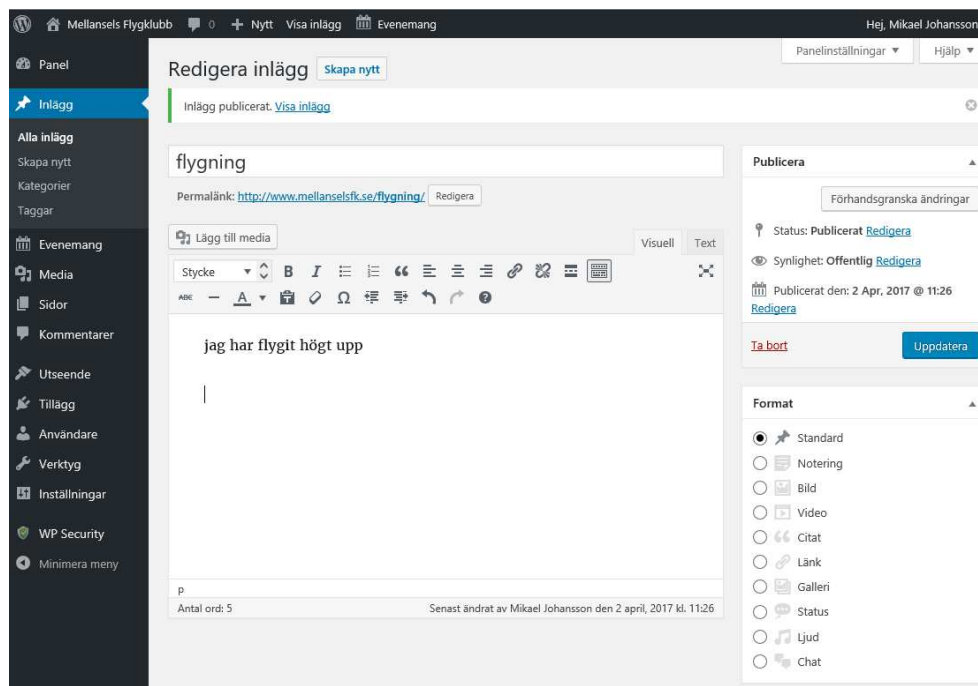
För att göra inlägg krävs det att man är inloggad, skapa en användare genom att registrera dig, det görs automatiskt utan att blanda in administratören.

Klicka på Inlägg på menyn uppe till vänster, sedan "Skapa nytt" för att gå direkt till nytt inlägg eller "Alla inlägg" för att visa alla tidigare inlägg och där går det också välja på "Nytt inlägg"

observera bilden visar fler menyer till vänster eftersom jag är admin,



Fyll i titel och sedan en text

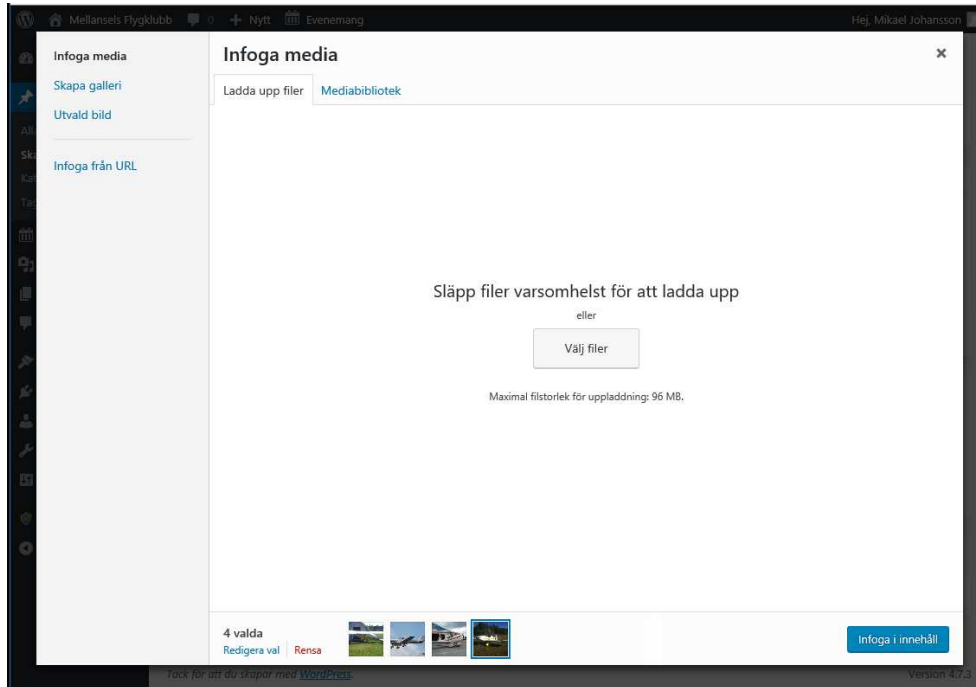


Mellan titel och text finns en knapp för att lägga till media (Lägg till media),

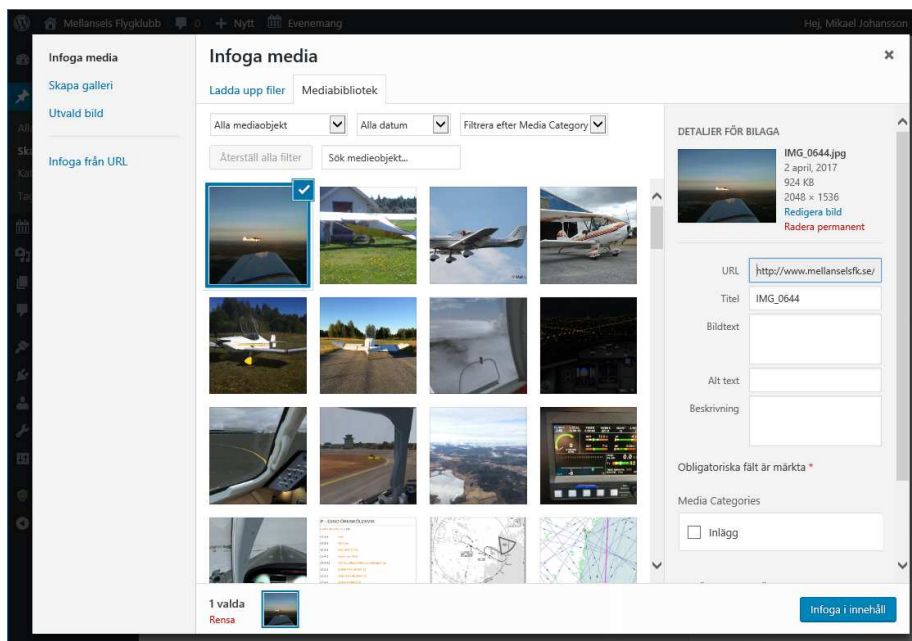
Observera

Innan man klickar på "Lägg till media" se till att markören i textinnehållet står där bilden ska infogas, annars kommer bilden att hamna mitt i texten om markören skulle råka stå på felställe.

Här kan man klicka på "Välj filer" eller göra en drag & drop till fönstret som visas



Då hamnar i bilden i mediabiblioteket och är markerad med en bock uppe till höger, gör samma sak för flera bilder för inlägget och sedan klicka på "Infoga i innehåll" nere till höger



Klicka på Blå knappen till höger "Publicera" då kommer inlägget att hamna högst upp i listan för senaste inlägg.

The screenshot shows the WordPress editor interface for creating a new post. The page title is "Skapa nytt inlägg" (Create new post). The post title is "flygning" (flight). The permalink is "https://www.mellanselsfk.se/flygning/". The editor shows the text "jag har flygitt högt upp |" and a placeholder image of a sunset over a body of water. The right sidebar contains the "Publicera" (Publish) section with buttons for "Spara utkast" (Save draft), "Förhandsgranska" (Preview), "Status: Utkast Redigera" (Draft status: Edit), "Synlighet: Offentlig Redigera" (Visibility: Public Edit), and "Publicera direkt Redigera" (Publish directly Edit). Below this is a "Ta bort" (Remove) button and a "Publicera" (Publish) button. The "Format" section has radio buttons for "Standard", "Notering" (Note), "Bild" (Image), "Video", "Citat" (Quote), "Länk" (Link), "Galleri" (Gallery), "Status", "Ljud" (Audio), and "Chat". The "Kategorier" (Categories) section shows "Alla kategorier" and "Mest använda" (Most used).