

MELLANSELS FLYGKLUBB



Komma igång med myWeblog

v2.6

Denna "komma igång" är till för att på ett snabbt och enkelt sätt kunna använda myWeblog. Det finns många fler funktioner men denna handledning tar upp de viktigaste delarna.

Författare: Mikael Johansson



Innehållsförteckning

1. myWeblog	1
1.1. Logga in.....	1
1.2. Inställningar	3
1.3. Dokumentation.....	4
1.4. Bokningskalendern	5
1.5. Logga flygning.....	6
1.6. Mitt konto.....	9

1. myWeblog

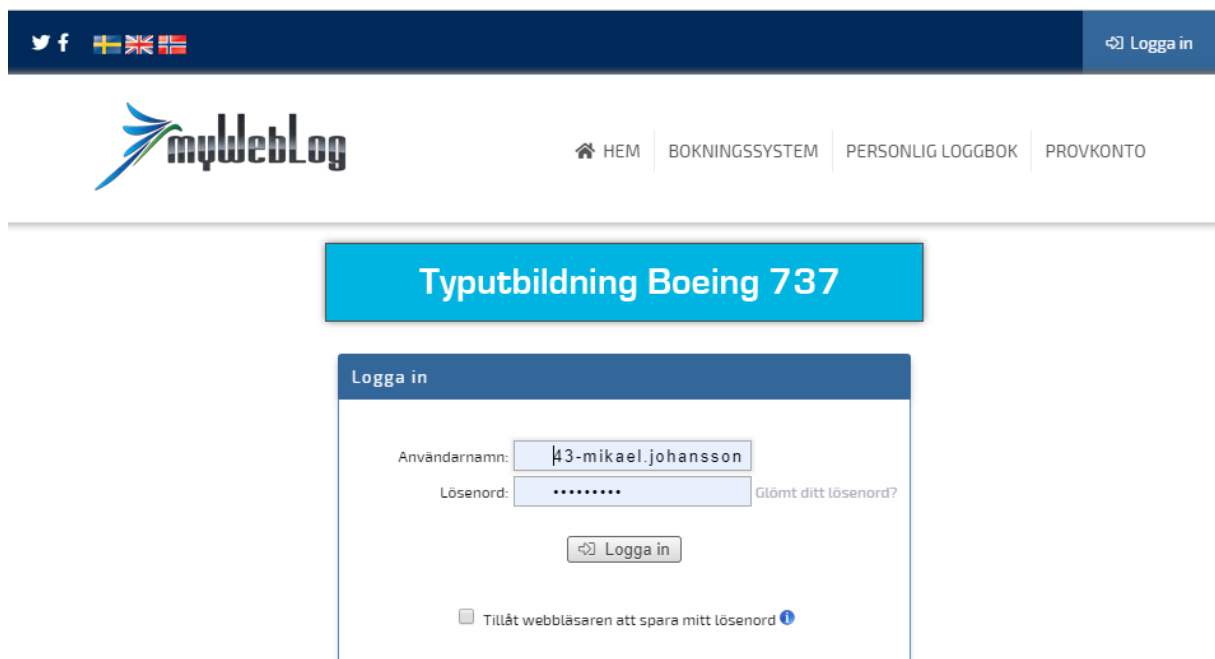
Alla medlemmar får tillgång till myWeblog som är ett boknings och administrationssystem. Medlemmarna finns registrerade i medlemsregistret i myWeblog. Alla som har flygcertifikat har möjlighet att boka flygplanet. Övriga som inte flyger har tillgång till systemet men kan inte boka flygplanen, elever kan inte boka annat än att läraren har reserverat tid för skolning.




1.1. Logga in


Gå in på www.myweblog.se , klicka på logga in längst upp till höger.

Logga in med er användare, 43-förnamn.efternamn, 43 står för mellansels flygklubb.

Passerordet är samma som användarnamnet dvs. 43-förnamn.efternamn.



Twitter Facebook    Logga in


 [HEM](#) | [BOKNINGSSYSTEM](#) | [PERSONLIG LOGGBOK](#) | [PROVKONTO](#)

Typutbildning Boeing 737

Logga in

Användarnamn:

Lösenord: [Glömt ditt lösenord?](#)

Tillåt webbläsaren att spara mitt lösenord 

Ändra lösenord



Ditt lösenord är samma som ditt användarnamn. Du måste därför välja ett nytt lösenord nedan.


Nuvarande lösenord:

Nytt lösenord:

Nytt lösenord (igen):

Vid första inloggningen visas en påminnelse att lösenordet är samma som användarnamnet. Lösenordet ska då ändras till något personligt.

Efter inloggning kommer huvudsidan i myweblog att visas.




 Mikael Johansson
 Mellansels Flygklubb

[Profil](#)

[Logga ut](#)





[LOBBY](#)
[MEDDELANDEN](#)
[BOKNING](#)
[LOGGA FLYGNING](#)
[MITT KONTO](#)
[VERKTYG](#) ▾
[ADMIN](#) ▾



[Hjälp](#)

obby

id eftermiddag Mikael och välkommen till Mellansels Flygklubb och lobbyn.


<div style="background-color: #0056b3; color: white; padding: 5px; font-weight: bold;">Facebook</div> <div style="text-align: center; padding: 10px;">  </div> <p>Följ (och gilla gärna) myWebLog på Facebook för att få information om nya och framtida funktioner!</p> <p>Öppna myWebLog på Facebook </p>	<div style="background-color: #0056b3; color: white; padding: 5px; font-weight: bold;">G Leveransproblem med GMail</div> <div style="text-align: center; padding: 10px;">  </div> <p>Du finns minst en GMail-adress registrerad på din användare. Genom ett par enkla åtgärder kan du förhindra att e-post från myWebLog sorteras som skräppost.</p> <p style="text-align: center;">Läs mer här ></p>	<div style="background-color: #0056b3; color: white; padding: 5px; font-weight: bold;">B Genomsnittlig bränsleförbrukning</div> <div style="text-align: center; padding: 10px;">  </div> <p>Det är nu möjligt för dig som administratör att aktivera presentation av genomsnittlig bränsleförbrukning (baserat på 12 månader) per objekt.</p> <p style="text-align: center;">Läs mer här ></p>
---	---	--

1.2. Inställningar

Längst upp till höger klicka på Profil välj ”Inställningar” i menyn under och verifiera era uppgifter, fyll i det som saknas. Vissa rader (markerat med hänglås) går inte ändra dom är låst och kan endast ändras av administratör. För övrigt borde nog inställningarna vara ganska självförklarande.


MEDLEMSINFORMATION

Användarnamn:	<input style="width: 95%;" type="text" value="43-mikael.johansson"/>	🔒	
Lösenord:	<input style="width: 95%;" type="password" value="*****"/>	🔒	<input type="button" value="Ändra lösenord"/>
Namn:	<input style="width: 95%;" type="text" value="Mikael Johansson"/>		
Adress:	<input style="width: 95%;" type="text" value="Skogsgatan 4 A"/>		
	<input style="width: 95%;" type="text"/>		
	<input style="width: 20%;" type="text" value="891 36"/>	<input style="width: 75%;" type="text" value="ÖRNSKÖLDSVIK"/>	
Land:	<input style="width: 95%;" type="text"/>		
Medlemskap:	<input style="width: 95%;" type="text" value="Huvudmedlem"/>		
Årsavgift:	<input style="width: 95%;" type="text" value="850.00"/>		
	kr <input style="width: 10%;" type="text"/>		
	Betalt 2019 ✔		
Mina priskorrigeringar:	UTAN KONTRAKT (-200,00 kr per timme) Typ av flygning: PC-CHECK, PRIVAT Gäller objekt: SE-VAL, SE-VLU, SE-VPK		
	ÖPPETHUS (-100.00 % på totalsumman) Typ av flygning: Öppethus Gäller objekt: SE-VAL, SE-VLU, SE-VPK		
<input style="margin-right: 20px;" type="button" value="Spara"/> <input type="button" value="Återställ"/>			



1.3. Dokumentation

Om man skulle vilja läsa mera om funktionerna i myWeblog finns det dokumentation under den gröna knappen "Hjälp" till höger.

A screenshot of the myWeblog user interface. At the top, there is a navigation menu with the following items: LOBBY, MEDDELANDEN, BOKNING, LOGGA FLYGNING, MITT KONTO, VERKTYG (with a dropdown arrow), and ADMIN (with a dropdown arrow). Below the navigation menu is a large banner for BRA Training, which includes the text 'BRA Training', the website address 'www.BRAtraining.com', and the BRA logo. To the right of the banner is a green button labeled 'Hjälp'. Below the banner, the word 'Lobby' is visible, followed by a line of text: 'God kväll Mikael och välkommen till Mellansels Flygklubb och lobbyn.'

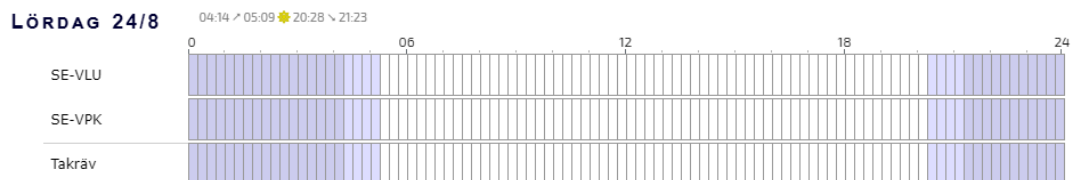
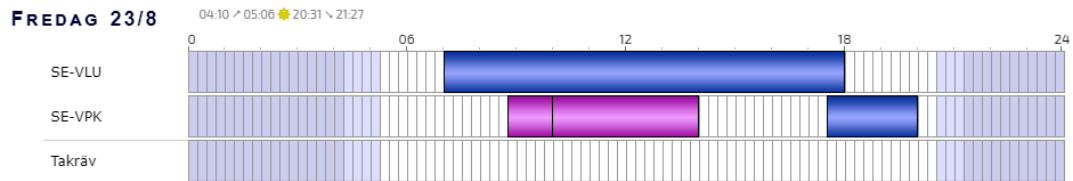

1.4. Bokningskalendern

I menyn uppe finns ”Bokning” där kan man boka tid för flygplanet som klubben äger. Klicka på en tid och korrigera om inte standard längden på bokningen ska användas. En del finesser med funktioner såsom köbokning finns också om man då klickar på en befintlig bokning finns en knapp för ”ny köbokning”.

- [LOBBY](#)
- [MEDDELANDEN](#)
- [BOKNING](#)
- [LOGGA FLYGNING](#)
- [MITT KONTO](#)
- [VERKTYG ▾](#)



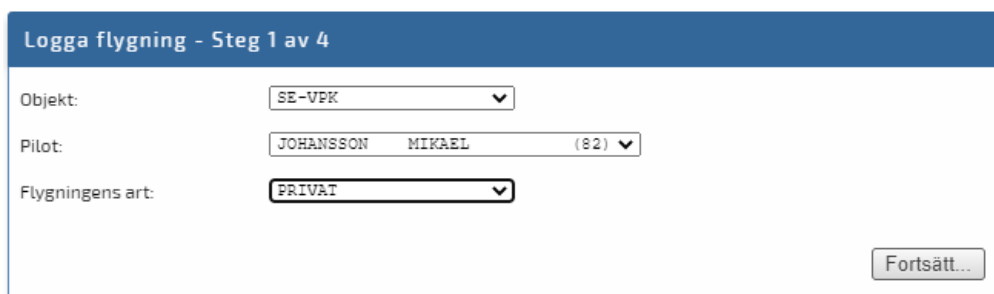
- VÄLJ OBJEKT ▾
- VÄLJ KALENDERTYP ▾
- PRENUMERERA
- MINA BOKNINGAR
- SKRIV ANMÄRKNING
- RESEDAGBÖCKER



1.5. Logga flygning

I logga flygning registrerar varje flygare sin flygning direkt i systemet och får då en bra översikt.

Ta med kopian av flygrapporten och fyll i uppgifterna enligt instruktion nedan.



Objekt:

Välj flygplan i listan.

Pilot:

Går ej ändra.


Flygningens Art:


Observera att alla medlemmar kan se alla typer av flygningar i denna lista, men det är bara den som är behörig för typ av flygning som får rabatten. Ex om en elev väljer ”service” kommer eleven inte att få någon rabatt utan den betalar fullt pris ändå.


- **Bogsering**
För dom som är behöriga att bogsera upp segelflygplanen, (100% rabatt)
- **PC-Check**
Alla som inte har flugit dom senaste 3 månader måste göra en PC-Check med en lärare. Om detta väljs ska man fylla i instruktören på raden **Lärare (vid skolning)**. Denna funktion är tvingande om man väljer PC-CHECK.
- **Presentkort**
För dom som är behöriga att flyga Första flygktion och PC start, (100% rabatt).
- **Privat**
Privat är till för en vanlig flygare med eller utan kontrakt eller pott.
- **Service**
För dom som är behöriga att flyga efter en service, (100%rabatt).
- **Skolning**
Skolning är till för elever. Om detta väljs ska man fylla i instruktören på raden **Lärare (vid skolning)**. Denna funktion är tvingande om man väljer SKOLNING.
- **Uppdrag**
Om man flyger specialuppdrag används UPPDRAG.


Klicka på ”Fortsätt...” för steg 2

Logga flygning - Steg 2 av 4

Objekt: SE-VPK, IKARUS C42 



Flygningens art: PRIVAT 

Pilot: Mikael Johansson 

Datum (flygn): 2020-12-12 

Daglig tillsyn: Ja Nej

Påfyllt (liter): Bränsle 20 Motorolja 0

Flygplatser: Från ESUI 
Till ESUI 

Tider: Starttid 12:00 Landningstid 13:00 Flygtid 1:00
Tach ut 2337.4 Tach in 2338.4 Tach 1.0

Antal flygningar: 3

Kommentar: FR 1920

Ny anmärkning: Ja Nej

« Tillbaka Rensa Fortsätt...

Datum:

Datum då flygningen gjordes

Daglig tillsyn:

Ja/Nej

Påfyllt (liter):

Bränsle/motorolja

OBS! om man inte fyllt på bränsle/olja ska siffran 0 användas. Om man glömmer fylla i kommer en varning att visas när man beräknar debiteringen

Flygplatser: Från/Till

Om man inte vet vad flygplatsen heter gå till menyn verktyg/sök/sök flygplats

Tider:

- **Starttid**, Fyll i starttiden (klockslag), så exakt som möjligt
- **Landningstid**, Fyll in landningstiden (klockslag), så exakt som möjligt
- **Tacho ut**, fylls i automatiskt från föregående flygning, *OBS! verifiera mot flygrapporten att det står rätt ifall flygaren innan inte har registrerad sin flygning.*
- **Tacho in**, tachotiden efter flygningen

Antal flygningar: Antal landningar

Kommentar:

Man ska **alltid** fylla i flygrapportens nummer ex. "Flygrapport 1920", siffrorna står högst upp till höger på flygrapporten.


Ny anmärkning:

Om man väljer ja öppnas en dialogruta där man skriver en anmärkning och bedömer nivån på felet dvs om flygplanet behöver ”groundas” eller ”groundas inte”.

Klicka på ”Fortsätt...”

Logga flygning - Steg 3 av 4

Totaltider i myWebLog:s resedagbok efter loggad flygning:

	Flygtid	1862:41
	Tachotid	2338.4

Jämför med din manuellt uträknade tid i papperstloggboken.
Använd inte dessa värden utan att själv summera först!

MELLANSELS FLYGKLUBB			
SE-VPK 2020-12-12 ESUI-ESUI			
Flygningens art:	PRIVAT		
Pilot:	MIKAEL JOHANSSON		
Debiteras:	MIKAEL JOHANSSON		
Betalsätt:	BELASTAT KONTO PÅ MYWEBLOG		
Kommentar:	FR 1920		
..---- FÖRHANDSGRANSKNING! FLYGNINGEN ÄR EJ LOGGAD ÄN! ----..			
Tachotid (2337.4 - 2338.4)	1.0 h	1 270,00 kr	1 270,00 kr
Utan kontrakt	1.0 h	-200,00 kr	-200,00 kr
Totalt			1 070,00 kr


« Tillbaka
Rensa
OK, bokför denna transaktion

Verifiera att uppgifterna stämmer och att det verkar rimligt med totalsumman. Klicka på ”Ok, bokför denna transaktion” för att bokföra denna flygning. Då kommer en transaktion att ske på ”Mitt konto”. Gå in på ”Verktyg/Resedagböcker” och verifiera transaktion och att den hamnade på ”rätt plats” i listan.

1.6. Mitt konto

Här syns alla transaktioner för medlemmen. I exemplet nedan syns senaste flygningen som kostade 328 kr och saldot därefter är 4056 kr.

Obs! Bilden är gammal och visas endast som ett exempel

Mitt medlemskonto (Saldo: 4056.00 kr) 

Endast de 20 senaste transaktionerna visas. [Klicka här för att visa alla dina transaktioner.](#)

Datum	Beskrivning	Belopp	Saldo
2009-01-07	SE-VPK (0.8 h)	-328.00 kr	4056.00 kr
2009-01-07	Flygpenningar	5000.00 kr	4384.00 kr
2009-01-07	SE-VPK (0.8 h)	-328.00 kr	-616.00 kr
2009-01-05	Korrigerig KSAK 2009	-1040.00 kr	-288.00 kr
2009-01-05	KSAK	520.00 kr	752.00 kr
2009-01-05	ÅRSavgift HUVUDMEDLEM 2009	-700.00 kr	232.00 kr
2009-01-02	SE-VKY (1.5 h)	-450.00 kr	932.00 kr
2009-01-02	SE-VKY (0.4 h)	-120.00 kr	1382.00 kr
2009-01-02	SE-VKY (0.8 h)	-150.00 kr	1502.00 kr
2009-01-02	SE-VKY (0.0 h)	0.00 kr	1652.00 kr
2009-01-02	Korrigerig för felskrivning i logga flygning	-300.00 kr	1652.00 kr
2009-01-02	SE-VPK (1.1 h)	-330.00 kr	1982.00 kr
2009-01-02	SE-VPK (1.4 h)	-420.00 kr	2282.00 kr
2009-01-02	SE-VKY (1.0 h)	0.00 kr	2702.00 kr
2008-08-19	ännu mera flygpenningar	8000.00 kr	2702.00 kr
2008-08-19	flygpenningar	2000.00 kr	-5298.00 kr
2008-08-19	SE-VPK (2.0 h)	-820.00 kr	-7298.00 kr
2008-08-17	SE-VKY (1.0 h)	-410.00 kr	-6478.00 kr
2008-08-16	SE-VKY (4.9 h)	-2009.00 kr	-6068.00 kr
2008-08-15	SE-VKY (5.0 h)	-2050.00 kr	-4059.00 kr

[Visa alla...](#)